Oursin



Utilisés pour la recherche en:
-Embryologie
-Évolution
-Biologie cellulaire

L'oursin est un système modèle qui a apporté beaucoup de connaisances sur l'émbryogenèse et les interactions des gènes. Leurs embryons transparents permettent aux chercheurs de visualiser le developpement embryonaire avec un microscope.

création IRCAN pour la fête de la science

Oursin

Utilisés pour la recherche en:
-Embryologie
-Évolution
-Biologie cellulaire

L'oursin est un système modèle qui a apporté beaucoup de connaisances sur l'émbryogenèse et les interactions des gènes. Leurs embryons transparents permettent aux chercheurs de visualiser le developpement embryonaire avec un microscope.

création IRCAN pour la fête de la science

Oursin

Utilisés pour la recherche en:
-Embryologie
-Évolution
-Biologie cellulaire

L'oursin est un système modèle qui a apporté beaucoup de connaisances sur l'émbryogenèse et les interactions des gènes. Leurs embryons transparents permettent aux chercheurs de visualiser le developpement embryonaire avec un microscope.

création IRCAN pour la fête de la science

Oursin

Utilisés pour la recherche en:
-Embryologie
-Évolution
-Biologie cellulaire

L'oursin est un système modèle qui a apporté beaucoup de connaisances sur l'émbryogenèse et les interactions des gènes. Leurs embryons transparents permettent aux chercheurs de visualiser le developpement embryonaire avec un microscope.

création IRCAN pour la fête de la science

Oursin

Utilisés pour la recherche en:
-Embryologie
-Évolution
-Biologie cellulaire

L'oursin est un système modèle qui a apporté beaucoup de connaisances sur l'émbryogenèse et les interactions des gènes. Leurs embryons transparents permettent aux chercheurs de visualiser le developpement embryonaire avec un microscope.

création IRCAN pour la fête de la science

Oursin

Utilisés pour la recherche en:
-Embryologie
-Évolution
-Biologie cellulaire

L'oursin est un système modèle qui a apporté beaucoup de connaisances sur l'émbryogenèse et les interactions des gènes. Leurs embryons transparents permettent aux chercheurs de visualiser le developpement embryonaire avec un microscope.

création IRCAN pour la fête de la science

Oursin

Utilisés pour la recherche en:
-Embryologie
-Évolution
-Biologie cellulaire

L'oursin est un système modèle qui a apporté beaucoup de connaisances sur l'émbryogenèse et les interactions des gènes. Leurs embryons transparents permettent aux chercheurs de visualiser le developpement embryonaire avec un microscope.

création IRCAN pour la fête de la science

Oursin

Utilisés pour la recherche en:
-Embryologie
-Évolution
-Biologie cellulaire

L'oursin est un système modèle qui a apporté beaucoup de connaisances sur l'émbryogenèse et les interactions des gènes. Leurs embryons transparents permettent aux chercheurs de visualiser le developpement embryonaire avec un microscope.

création IRCAN pour la fête de la science

Oursin

Utilisés pour la recherche en:
-Embryologie
-Évolution
-Biologie cellulaire

L'oursin est un système modèle qui a apporté beaucoup de connaisances sur l'émbryogenèse et les interactions des gènes. Leurs embryons transparents permettent aux chercheurs de visualiser le developpement embryonaire avec un microscope.

création IRCAN pour la fête de la science

Oursin

Utilisés pour la recherche en:
-Embryologie
-Évolution
-Biologie cellulaire

L'oursin est un système modèle qui a apporté beaucoup de connaisances sur l'émbryogenèse et les interactions des gènes. Leurs embryons transparents permettent aux chercheurs de visualiser le developpement embryonaire avec un microscope.

création IRCAN pour la fête de la science

Oursin

Utilisés pour la recherche en:
-Embryologie
-Évolution
-Biologie cellulaire

L'oursin est un système modèle qui a apporté beaucoup de connaisances sur l'émbryogenèse et les interactions des gènes. Leurs embryons transparents permettent aux chercheurs de visualiser le developpement embryonaire avec un microscope.

création IRCAN pour la fête de la science

Oursin

Utilisés pour la recherche en:
-Embryologie
-Évolution
-Biologie cellulaire

L'oursin est un système modèle qui a apporté beaucoup de connaisances sur l'émbryogenèse et les interactions des gènes. Leurs embryons transparents permettent aux chercheurs de visualiser le developpement embryonaire avec un microscope.

création IRCAN pour la fête de la science

Oursin

Utilisés pour la recherche en:
-Embryologie
-Évolution
-Biologie cellulaire

L'oursin est un système modèle qui a apporté beaucoup de connaisances sur l'émbryogenèse et les interactions des gènes. Leurs embryons transparents permettent aux chercheurs de visualiser le developpement embryonaire avec un microscope.

création IRCAN pour la fête de la science

Oursin



Utilisés pour la recherche en:
-Embryologie
-Évolution
-Biologie cellulaire

L'oursin est un système modèle qui a apporté beaucoup de connaisances sur l'émbryogenèse et les interactions des gènes. Leurs embryons transparents permettent aux chercheurs de visualiser le developpement embryonaire avec un microscope.

création IRCAN pour la fête de la science

Oursin



Utilisés pour la recherche en:
-Embryologie
-Évolution
-Biologie cellulaire

L'oursin est un système modèle qui a apporté beaucoup de connaisances sur l'émbryogenèse et les interactions des gènes. Leurs embryons transparents permettent aux chercheurs de visualiser le developpement embryonaire avec un microscope.

création IRCAN pour la fête de la science

Oursin



Utilisés pour la recherche en:
-Embryologie
-Évolution
-Biologie cellulaire

L'oursin est un système modèle qui a apporté beaucoup de connaisances sur l'émbryogenèse et les interactions des gènes. Leurs embryons transparents permettent aux chercheurs de visualiser le developpement embryonaire avec un microscope.

création IRCAN pour la fête de la science


Etudiez-les tous!